


# 32 A

750 V  
U<sub>MAX</sub> / 

## DECONTACTOR™ DX3

MARECHAL ELECTRIC FRANCE

 II 2 G D      Ex de IIC      tD A21  
 -25 °C ≤ Ta ≤ +60 °C      T5      T84 °C  
 -25 °C ≤ Ta ≤ +50 °C      T6      T74 °C  
 IECEx LCI 09.0014/LCIE 05 ATEX 6127



IP65



2,5-10 mm<sup>2</sup> <sup>(1)</sup>



MÉTAL



IK10



-25 °C  
+60 °C



ATEX



1, 2,  
21, 22



CEM



(1) Câblage souple et rigide  
(mini - maxi).



**Autres câblages sur  
demande**

**Verrouillage en  
position connectée ou  
déconnectée par axe  
cadenassable.**

### NORMES

Normes internationales et européennes  
IEC/EN

60079-0, 60079-1, 60079-7, 60079-31, 60309-1, 60309-4,

Mode de protection

de, tD



**Chaque socle de  
prise doit être associé  
à un boîtier ou une  
poignée.**

**SOCLE**  
femelle  
**DX3**



**CONNECTEUR**  
MURAL mâle  
**DX3**




**FICHE**  
mâle  
**DX3**




220-250 V AC	1P+N+E	2634015	2636015	9-16 mm	2631015
380-440 V AC	3P+E	2634013	2636013	9-16 mm	2631013
380-440 V AC	3P+N+E	2634017	2636017	9-16 mm	2631017

► D'autres courants, tensions, fréquences et configurations de contacts sont disponibles (voir page 14).


## RÉFÉRENCES ACCESSOIRES

BOÎTIERS MURAUX	Entrée PE	Ø de câble	Référence
<b>BOÎTIER MURAL MÉTAL 90° PRESSE-ÉTOUPE EX MÉTAL INCLUS*</b>			
	M20	8-13 mm	263AB5320M
	M25	9-16 mm	263AB53
	M32	12-21 mm	263AB5332M

\* Variantes avec reprise de masse : nous consulter.

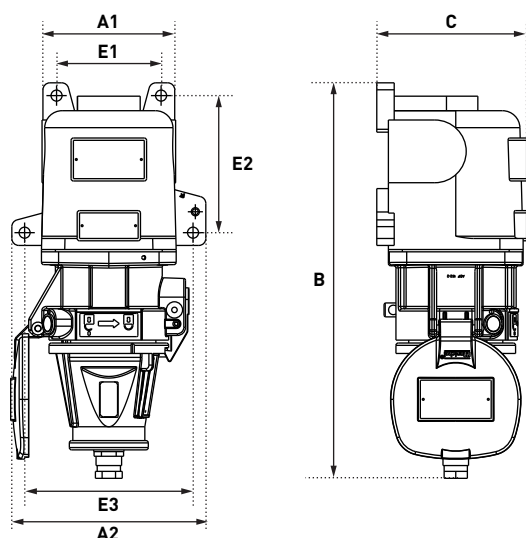
POIGNÉES	Entrée PE	Ø de câble	Référence
<b>POIGNEE DROITE METAL BOÎTIERS PRESSE-ÉTOUPE EX MÉTAL INCLUS*</b>			
	M20	8-13 mm	263A95320M
	M25	9-16 mm	263A963
	M32	12-21 mm	263A95332M

OPTIONS	Référence
<b>BOUCHON OBTURATEUR DE CONNECTEUR IP66/IP67</b>	
	263A926

COMPTABILITÉ ÉLECTROMAGNÉTIQUE (CEM)	NOUVEAU
	Commander un accessoire métallique ci-contre et un presse-étoupe Ex CEM disponible en page 318.

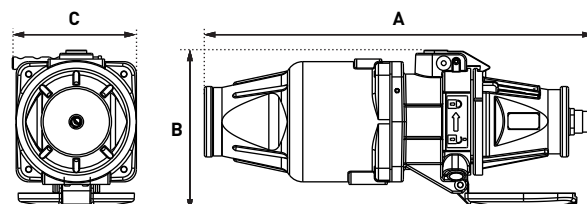
## PLANS ET DIMENSIONS

FICHE SUR SOCLE MURAL



A1	A2	B	C	E1	E2	E3
115	145	341	129	90	118	168

PROLONGATEUR



A	B	C
116	154	352